



УПРАВЛЕНИЕ ФЕДЕРАЛЬНОЙ СЛУЖБЫ
ГОСУДАРСТВЕННОЙ СТАТИСТИКИ
ПО РЕСПУБЛИКЕ КРЫМ И Г. СЕВАСТОПОЛЮ

Оперативные данные по рыболовству и рыбоводству в Республике Крым



январь – декабрь 2022 года



УПРАВЛЕНИЕ ФЕДЕРАЛЬНОЙ СЛУЖБЫ
ГОСУДАРСТВЕННОЙ СТАТИСТИКИ
ПО РЕСПУБЛИКЕ КРЫМ
И Г. СЕВАСТОПОЛЮ

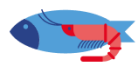
Оперативные данные по рыболовству и рыбоводству в Республике Крым

Крымстат

январь – декабрь 2022 года

- 01 Оборот организаций по рыболовству и рыбоводству
- 02 Оборот организаций по рыболовству и рыбоводству по регионам Южного федерального округа
- 03 Оборот организаций по рыболовству и рыбоводству по федеральным округам
- 04 Производство продукции рыболовства
- 05 Объем розничных продаж рыбы, ракообразных и моллюсков
- 06 Среднесписочная численность работников, занятых в рыболовстве и рыбоводстве
- 07 Среднемесячная начисленная заработная плата работников, занятых в рыболовстве и рыбоводстве





ОБОРОТ ОРГАНИЗАЦИЙ ПО РЫБОЛОВСТВУ И РЫБОВОДСТВУ

234.1 млн руб.

Январь-декабрь 2022 года



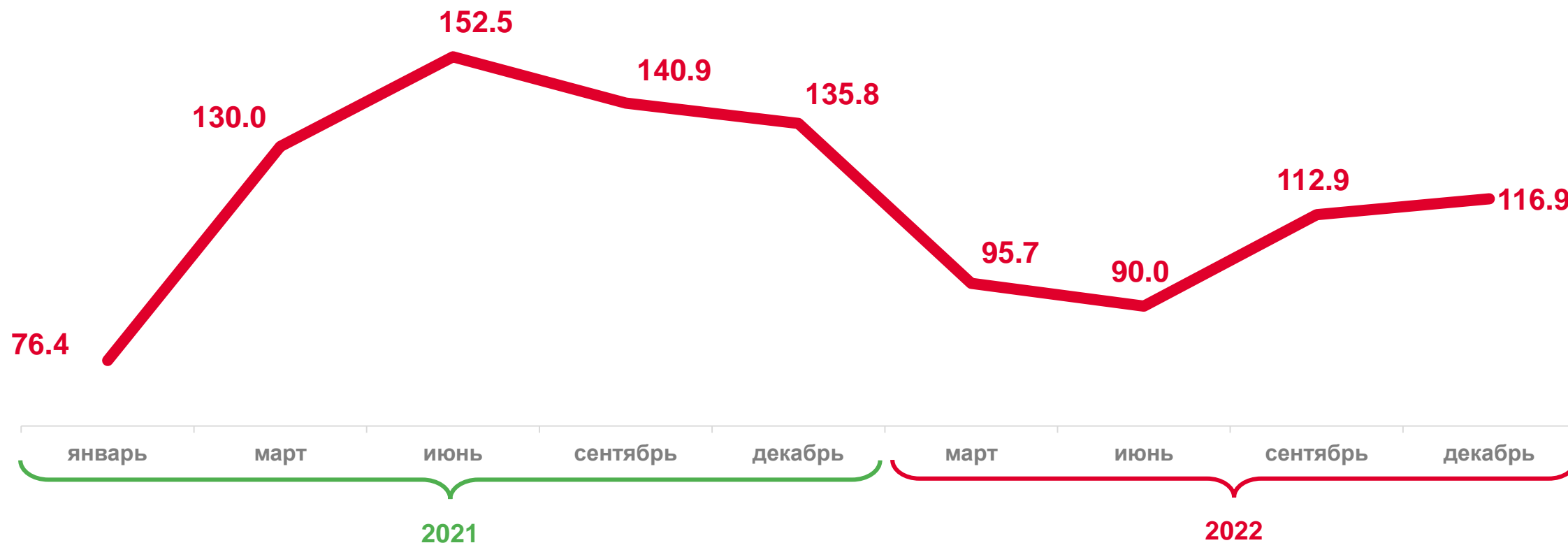
116.9%

Январь-декабрь 2022 к январю-декабрю 2021



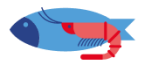
135.8%

Январь-декабрь 2021 к январю-декабрю 2020



— период с начала отчетного года к соответствующему периоду прошлого года; %





ОБОРОТ ОРГАНИЗАЦИЙ ПО РЫБОЛОВСТВУ И РЫБОВОДСТВУ

январь-декабрь 2022 года



154.4 млн руб.
Рыболовство



125.7%

Январь-декабрь 2022 к январю-декабрю 2021

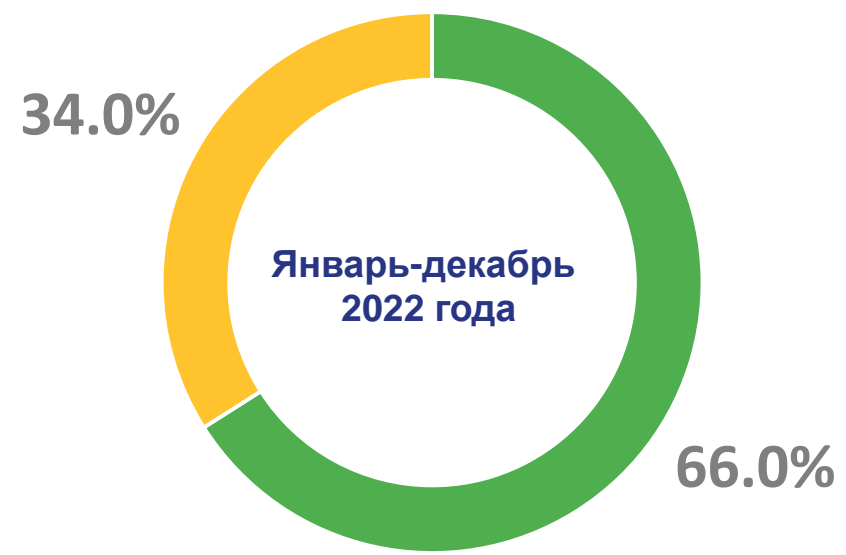


79.7 млн руб.
Рыбоводство

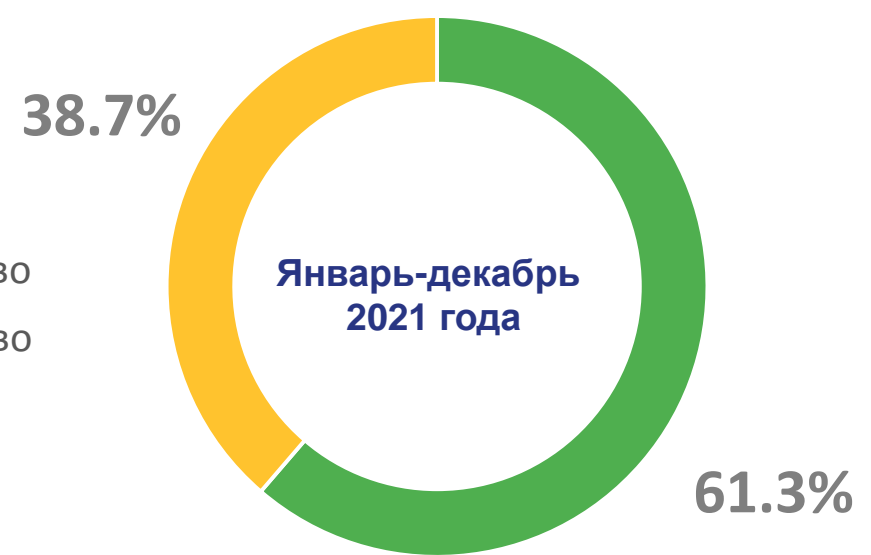


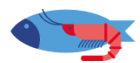
102.9%

Январь-декабрь 2022 к январю-декабрю 2021



■ Рыболовство
■ Рыбоводство

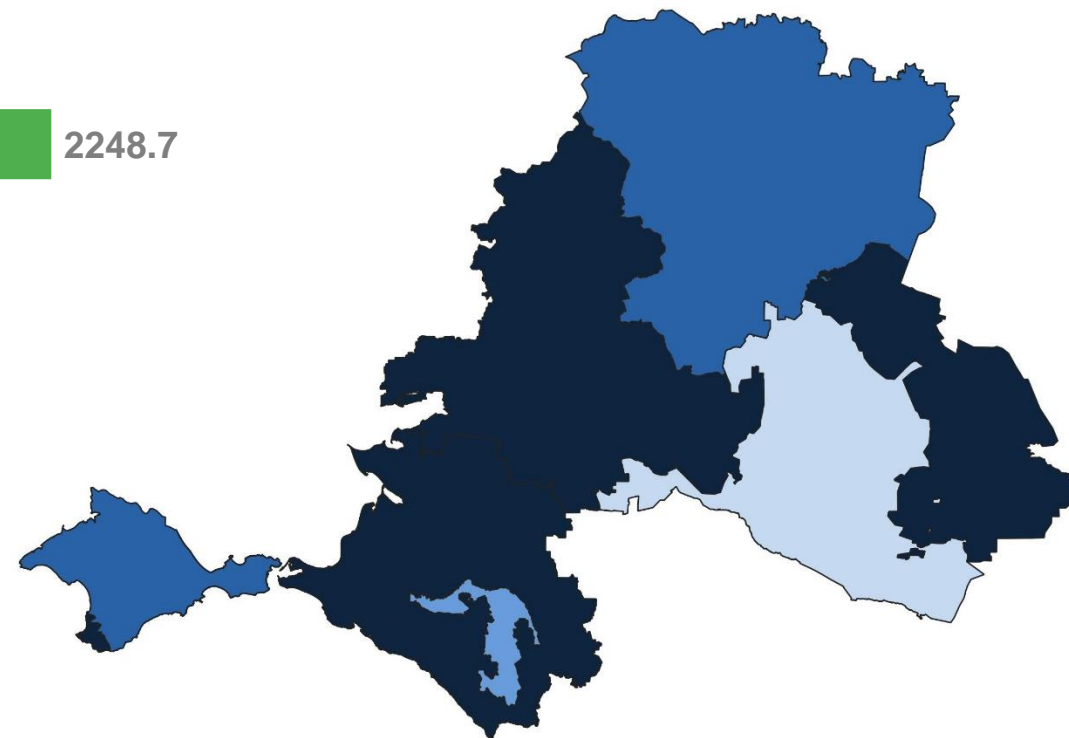


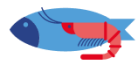


ОБОРОТ ОРГАНИЗАЦИЙ ПО РЫБОЛОВСТВУ И РЫБОВОДСТВУ ПО РЕГИОНАМ ЮЖНОГО ФЕДЕРАЛЬНОГО ОКРУГА

январь-декабрь 2022 года, млн руб.

Значения по регионам ЮФО

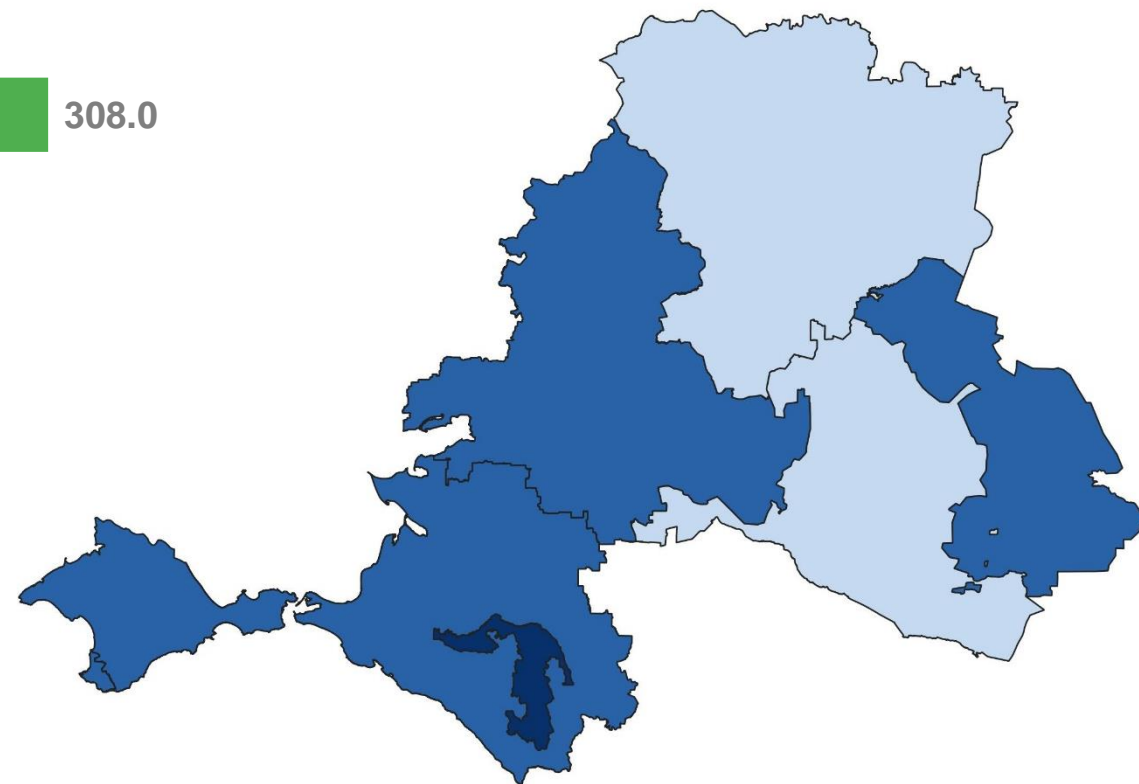




ОБОРОТ ОРГАНИЗАЦИЙ ПО РЫБОЛОВСТВУ И РЫБОВОДСТВУ ПО РЕГИОНАМ ЮЖНОГО ФЕДЕРАЛЬНОГО ОКРУГА

январь-декабрь 2022 к январю-декабрю 2021, в %

Значения по регионам ЮФО



● от 0 до 99
 ● от 100 до 199
 ● от 200 и выше

0 100 200 300



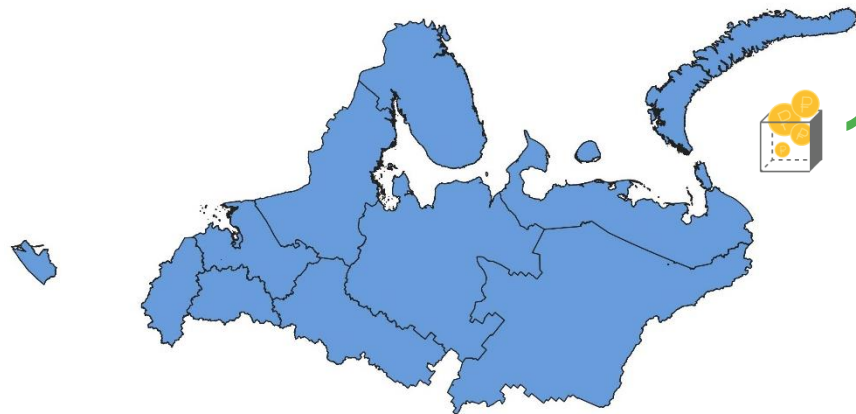
ОБОРОТ ОРГАНИЗАЦИЙ ПО РЫБОЛОВСТВУ И РЫБОВОДСТВУ

январь-декабрь 2022 года



Северо-Западный Федеральный округ

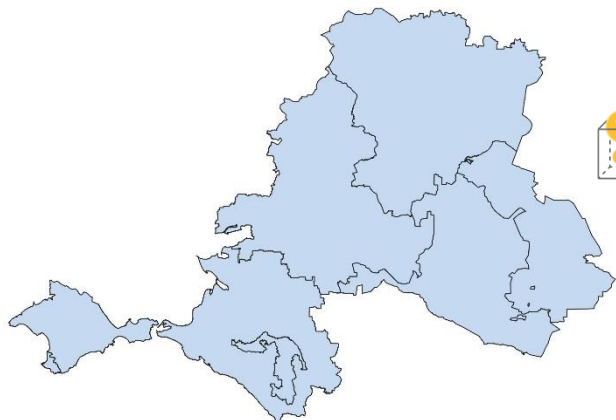
Дальневосточный Федеральный округ



191 620.3 млн руб.

341 725.0 млн руб.

Южный Федеральный округ



6 679.7 млн руб.





ПРОИЗВОДСТВО ПРОДУКЦИИ РЫБОЛОВСТВА

Рыба морская свежая или охлажденная

3 492.1 тонн

Январь-декабрь 2022 года



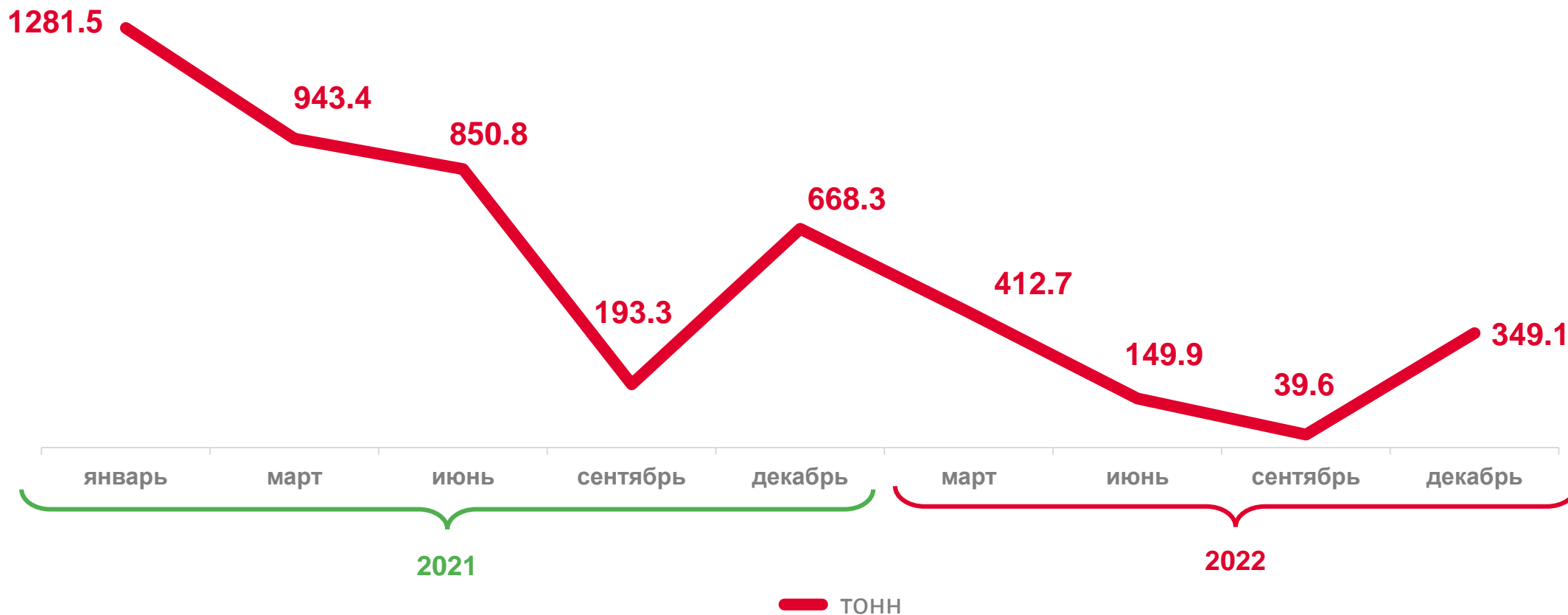
47.6%

Январь-декабрь 2022 к январю-декабрю 2021



122.6%

Январь-декабрь 2021 к январю-декабрю 2020





ПРОИЗВОДСТВО ПРОДУКЦИИ РЫБОЛОВСТВА

Моллюски и прочие водные беспозвоночные живые, свежие или охлажденные

1 442.9 ТОНН

Январь-декабрь 2022 года



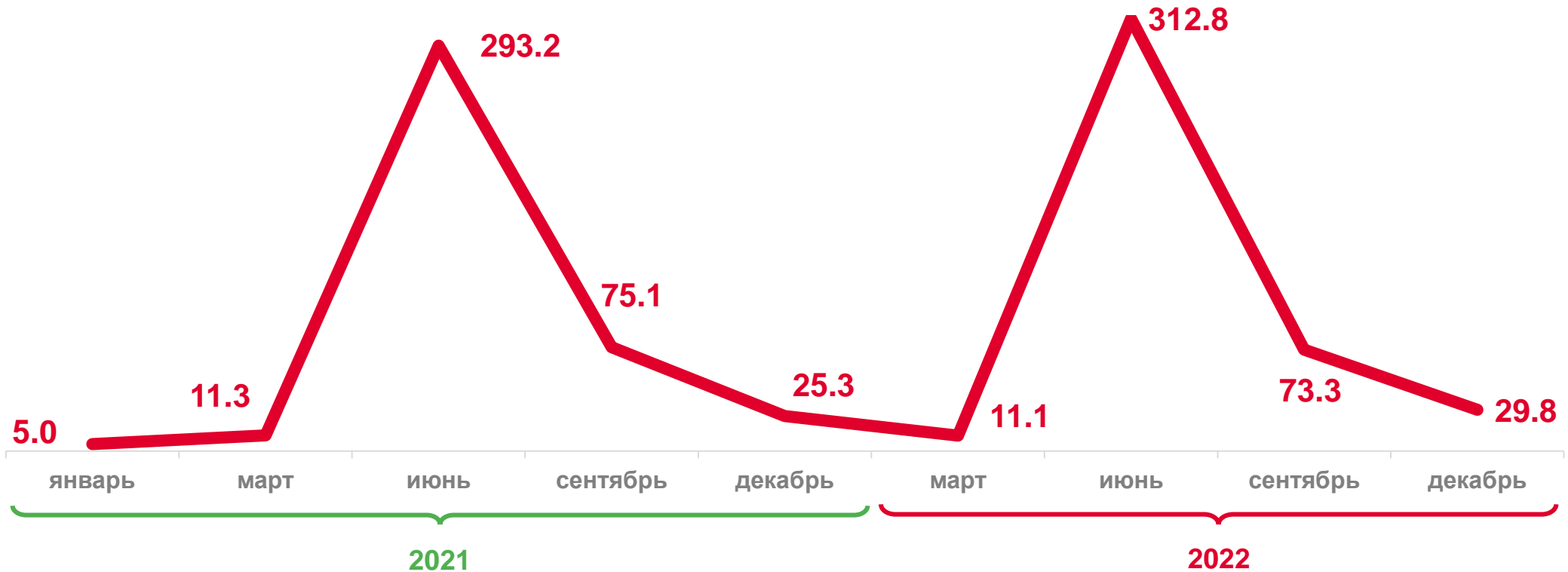
118.3%

Январь-декабрь 2022 к январю-декабрю 2021



105.0%

Январь-декабрь 2021 к январю-декабрю 2020



— ТОНН



ОБЪЕМ РОЗНИЧНЫХ ПРОДАЖ РЫБЫ, РАКООБРАЗНЫХ И МОЛЛЮСКОВ¹

В СОПОСТАВИМЫХ ЦЕНАХ

1371.1 млн руб.

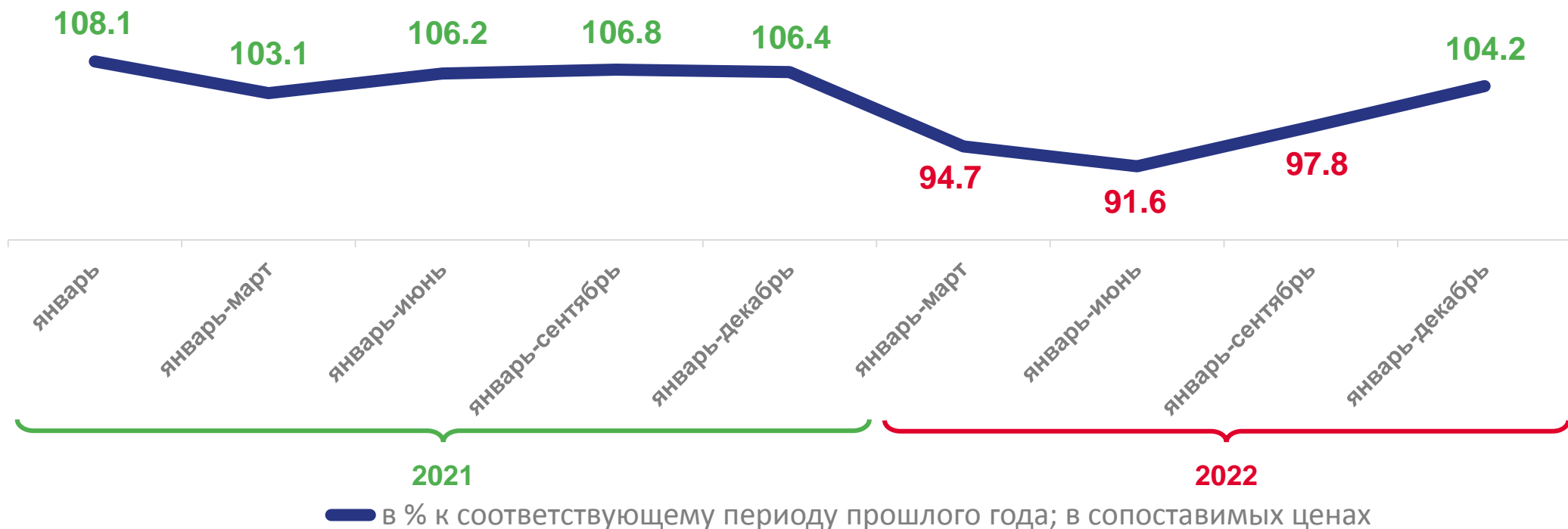
Январь-декабрь 2022 года

104.2%

Январь-декабрь 2022 к январю-декабрю 2021

106.0%

Январь-декабрь 2021 к январю-декабрю 2020



¹Оперативные данные по крупным и средним предприятиям с численностью свыше 15 человек



СРЕДНЕСПИСОЧНАЯ ЧИСЛЕННОСТЬ РАБОТНИКОВ, ЗАНЯТЫХ В РЫБОЛОВСТВЕ И РЫБОВОДСТВЕ ¹

209 чел.

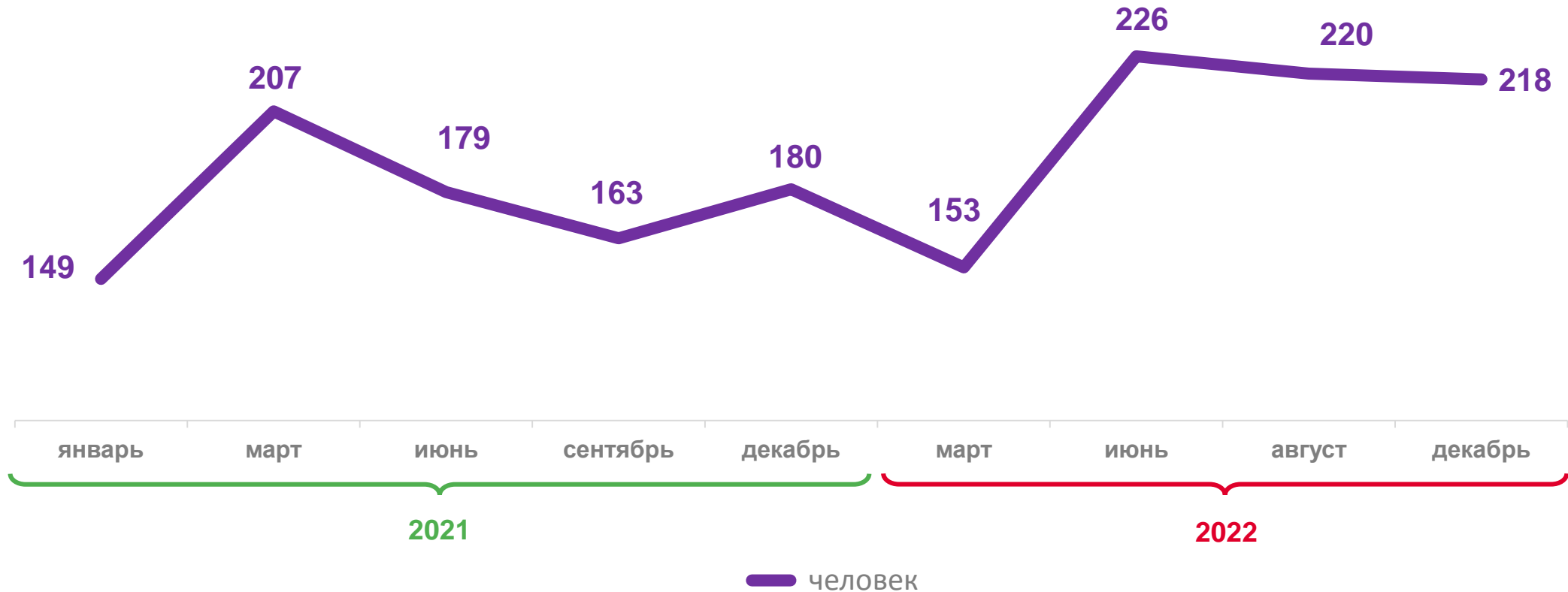
Январь-декабрь 2022 года

 **115.9%**

Январь-декабрь 2022 к январю-декабрю 2021

 **108.4%**

Январь-декабрь 2021 к январю-декабрю 2020



¹Оперативные данные по полному кругу организаций





СРЕДНЕМЕСЯЧНАЯ НАЧИСЛЕННАЯ ЗАРАБОТНАЯ ПЛАТА РАБОТНИКОВ, ЗАНЯТЫХ В РЫБОЛОВСТВЕ И РЫБОВОДСТВЕ ¹

29094.0 руб.

Январь-декабрь 2022 года

62.1%

Январь-декабрь 2022 к январю-декабрю 2021

204.5%

Январь-декабрь 2021 к январю-декабрю 2020

